


דף מידע טכני

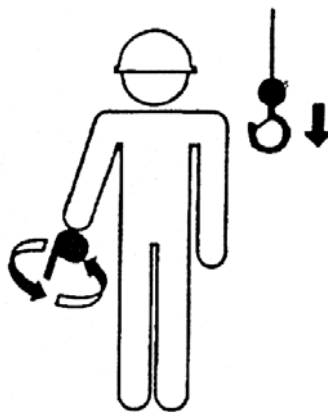
סימני איתות ידני מקובלים למפעיל עגורן ומנוף

- האיתות חייב להינתן ע"י אתר מוסמך בלבד ועפ"י סימנים מקובלים.
 - ניתן להשתמש באיתות ידני כאשר למפעיל העגורן יש קשר עין עם האתת המוסמך.
 - האיתות נדרש כאשר למפעיל העגורן אין קשר עין עם המיטען המורם.
 - האתת חייב לשמור על כך שאנשים יהיו מחוץ לטווח פעולת העגורן/המנוף.
 - אין להעביר מיטען מעל לראשי אנשים.
- סימן האיתות היחיד שמותר לקבל מכל אדם המסמן בידינו הוא איתות עצור! סכנה!**



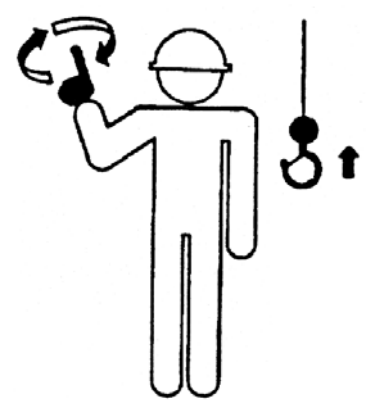
עצירת חירום.

הזרועות מורמות מתוחות למעלה ללא תנועה. כפות הידיים פרושות לפנים.




הורדת מיטען.

הזרוע מתוחה כלפי מטה, האצבע המורה מצביעה למטה, הזרוע נעה במעגלים קטנים אופקיים.



הרמת מיטען.

אמת היד מורמת, אנכית, האצבע המורה מצביעה למעלה והאמה נעה במעגלים קטנים אופקיים.



ממני

עצירה רגילה.

זרוע ימין מורמת מתוחה ללא תנועה כשכף היד פרושה קדימה.



אלי

תנועת עגלת הרמה.

יד שמאל על הקסדה. יד ימין נעה ומסמנת: קרב אלי - גב היד החוצה. הרחק ממני - כשכף היד החוצה.



ממני



אלי

תנועת גשר העגורן.

שתי הזרועות מורמות ומסמנות: קרב אלי - גב היד החוצה. הרחק ממני - כף היד החוצה.