
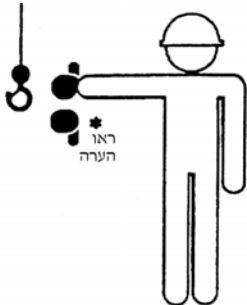

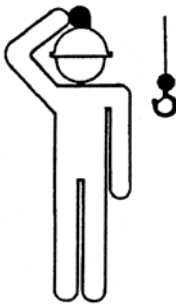

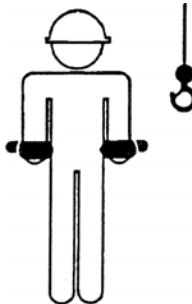
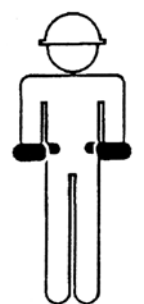


סימני איתות מקובלים למפעילי עגורנים זחליים ועגורנים להעמסה עצמית

 <p>פעולה איטית. פיתחו וסיגרו את האצבעות, כשגב היד החוצה והזרוע מורמת.</p>	 <p>הרמת זרוע המנוף. הזרוע מתוחה הצידה בגובה הכתף. כף היד מאוגרפת. האגודל פונה למעלה. הורדת זרוע המנוף.* הזרוע מתוחה הצידה בגובה הכתף. כף היד מאוגרפת. האגודל פונה למטה.</p>	 <p>שימוש בגלגלת מישנית. הכו על מרפק היד בכף ידכם השניה ואחר כך השתמשו בסימני האיתות הנדרשים.</p>	 <p>שימוש בגלגלת. הקישו על הראש ואחר כך השתמשו בסימני האיתות הנדרשים.</p>
 <p>הפסק כל פעולה. הידיים מושטות לצדדים ונעות קדימה והצידה כשהכפות כלפי מטה.</p>	 <p>הארץ את זרוע המנוף. (זרוע טלסקופית) האמה מורמת אופקית בחזית הגוף. כפות הידיים מאוגרפות. האגודלים פונים כלפי חוץ.</p>	 <p>החזרת זרוע המנוף. (זרוע טלסקופית) האמה מורמת אופקית בחזית הגוף. כפות הידיים מאוגרפות. אגודלים פונים פנימה, אחד אל השני.</p>	

עגורנים זחליים

 <p>שמאלה</p>	 <p>ימינה</p>	 <p>שמאלה</p>	 <p>ימינה</p>	 <p>ימינה</p>	 <p>שמאלה</p>
<p>נסיעה אחורה. ימינה: אמת יד ימין מורמת גב היד החוצה, יד שמאל נעה למעלה והצידה כשהכף החוצה. שמאלה: אמת יד שמאל מורמת גב היד החוצה, יד ימין נעה למעלה והצידה כשהכף החוצה.</p>	<p>נסיעה קדימה. ימינה: אמת יד ימין מורמת גב היד החוצה, יד שמאל נעה למעלה והצידה כשהכף החוצה. שמאלה: אמת יד שמאל מורמת גב היד החוצה, יד ימין נעה למעלה והצידה כשהכף החוצה.</p>	<p>צידוד. ימינה: יד שמאל מושטת הצידה. האמה עולה ויורדת. שמאלה: יד ימין מושטת הצידה. האמה עולה ויורדת.</p>			