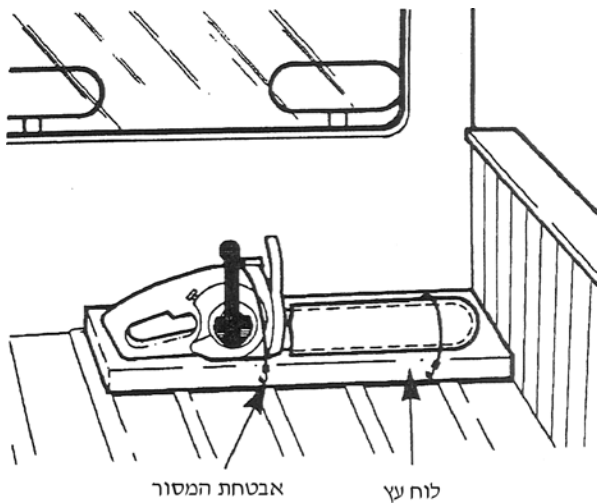


דף מידע טכני

מסורי שרשרת - טיפול, הובלה ואחסון

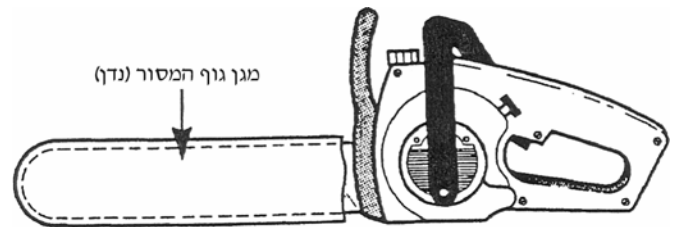
- **אבטחו** את המסור, ואת תיבת הנשיאה במהלך ההובלה, למניעת תזוזתם.



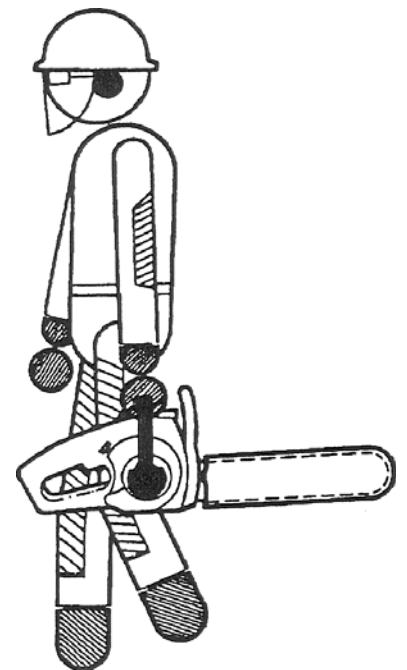
- לפני אחסון המסור לפרקי זמן ארוכים - **נקזו** את כל הדלק לתוך מיכל בטיחותי מאושר לשימוש. לאחר מכן התניעו את המנוע, כדי לרוקן את שאריות הדלק מהמאייד.

- **אחסנו** את המסור במקום קריר ויבש.
- **אל תישאו** את המסור על הכתף. ניתן לשאת אותו כך רק כאשר השרשרת הוסרה מהמסור או שהיא מאובטחת היטב.
- **אל תובילו** מסור שרשרת בתא הנוסעים של רכב.

- **טפלו** במסור בזהירות, למניעת פגיעות בכס ובאחרים.
- כאשר יש להעביר את המסור למרחק לא קצר - **הפסיקו** את פעולת המנוע.
- לפני הובלת מסור - **הניחו** לו להתקרר.
- בהובלה של מסור - **השתמשו** בנדן או במגן מעל לגוף המסור ולשרשרת.



- **שאו** את המסור כשגוף המסור מופנה לאחור. ודאו שהנדן רחוק מצינור הפליטה.



- כדי למנוע נזק למסור במהלך הובלה או אחסון - **השתמשו** בתיבת נשיאה ייעודית.