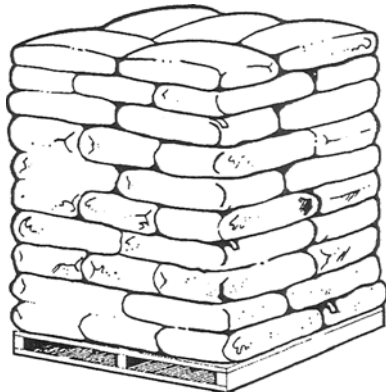



מלגזות ממונעות - טיפול במיטענים

- לפני הזזת המיטען - **ודאו** שהוא מאובטח היטב. אם לא - הערימו את המיטען מחדש, או קישרו אותו לקורות המישטח.



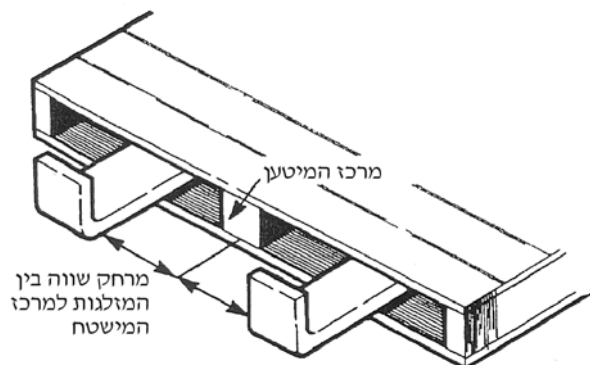
- **ודאו** שהמיטענים שעל המישטחים יציבים, מסודרים, מוערמים בהצלבה כשניתן ומחולקים בצורה שווה.
- **הוציאו** משימוש מישטחים פגומים.
- לפני העברת מיטען - בידקו את מסלול הנסיעה שלכם. הקפידו על:
- מירווחים מעל גובה התורן ומעל לפתחים.
- אבטחה של מישטחי נסיעה משופעים ניידים
- כושר נשיאה מתאים של הרצפה, מישטחי נסיעה משופעים ניידים וכו'.
- מישטח רצפה תקין ונקי ממכשולים.
- הרמה נכונה.

בידקו את המיטען:

- האם המיטען הוערם בצורה נכונה ובטוחה?
- האם מישטח ההעמסה תקין?
- האם משקל המיטען שעל המלגזה הוא בגבולות העומס המירבי המותר למלגזה?
- לפני הכנסת המזלגות לתוך המישטח - **ודאו** שתורן המלגזה נמצא במצב אנכי.
- **ודאו** שהמזלגות מרוחקים זה מזה בהתאמה למיטען.



- **הרחיקו** את המזלגות זה מזה כדי להשיג חלוקה טובה של העומס על המישטח שביניהן.
- לאיזון המיטען - **מקמו** את המזלגות כך שיימצאו במרחק שווה ממרכז המישטח (הקורה מרכזית).



- לפני הכנסת המזלגות למישטח - **ודאו** שהם מאוזנים.
- בהערמה במקומות צרים - **ודאו** שהמזלגות אינם בולטים מהמישטח.