



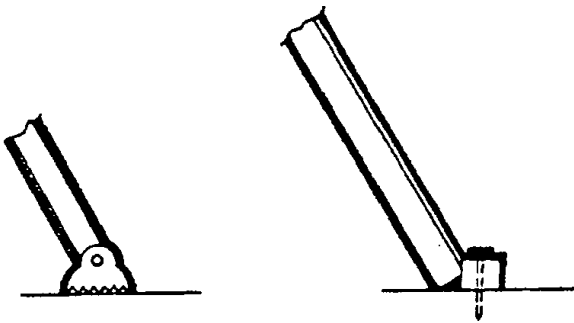
## אבטחת סולמות ניידים

- **חיבור** וויס לראשי הזקיפים של הסולם, כאשר קיים רכיב המאפשר אחיזה בוויס, עשוי להבטיח בצורה טובה את יציבותו.

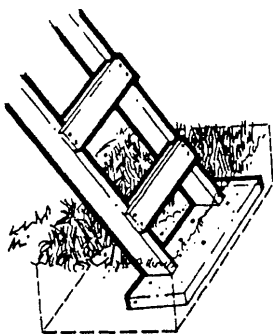


- **הניחו** את ראש הסולם כנגד מישטח מוצק ויציב אשר מסוגל לשאת את העומס.
- **חברו** מוט רוחב איתן מאחורי הסולם, והשעינו אותו משני צידי הפתח/המעבר, בנקודות אשר תוכלנה לשאת את העומס.

- **אל תשעינו** את הסולם על אחד מהשלבים. למטרה זו מיועדים רק הזקיפים.
- **אבטחו** את בסיס הסולם כנגד החלקה או תנועה מקרית.



- כאשר משתמשים בסולם באזור שבו עוברים אנשים - **העמידו** אדם להשגיח, או הציבו גדר סביב הסולם.
- **אבטחו** את ראש הסולם בצורה איתנה למניעת תזוזות הצידה, ואת רגלי הסולם - למניעת החלקות.
- כאשר לא ניתן להבטיח בצורה מושלמת את יציבות הסולם - **הציבו** אדם לרגלי הסולם.
- **ודאו** שהאדם לרגלי הסולם עומד כשפניו אל הסולם, לצד המיועד לטיפוס, ידיו אוחזות בזקיפים ורגל אחת שלו מונחת על השלב התחתון.



- **השתמשו** בסולם המצויד ברגליות המונעות החלקה. לחילופין, נעצו מסמר או זיז כמעצור ברצפה, או עגנו את הרגליים/תחתית זקיפי הסולם לרצפה.